





























	BENZ	/	1118	18*8.0	5*112	+35~+45	Φ66.45~Φ66.6	JWL VIA 690KG	全涂/车轮缘/车面		
	BENZ	/	1118	19*8.5	5*112	+35~+43	Φ66.45~Φ66.6	JWL VIA 850KG	全涂/车轮缘/车面		
	BENZ	/	1118	19*9.5	5*112	+35~+45	Φ66.45~Φ66.6	JWL VIA 850KG	全涂/车轮缘/车面		
	BENZ	/	1118	20*8.5	5*112	+35~+45	Φ66.45~Φ66.6	JWL VIA 850KG	全涂/车轮缘/车面		
	BENZ	/	1118	20*9.5	5*112	+35~+45	Φ66.45~Φ66.6	JWL VIA 850KG	全涂/车轮缘/车面		
	BENZ	/	1117	20*8.5	5*112	+25~+35	Φ66.45~Φ66.6	JWL VIA 790KG	全涂/车半辐条		
	BENZ	/	1117	20*9.5	5*112	+25~+35	Φ66.45~Φ66.6	JWL VIA 790KG	全涂/车半辐条		
	BENZ	/	1117	22*10	5*112	+25~+35	Φ66.45~Φ66.6	JWL VIA 790KG	全涂/车半辐条		
	BENZ	/	0328	20*9.0	5*112	+25~+34	Φ66.45~Φ66.6	JWL VIA 790KG	全涂/车面		
	BENZ	/	0313	18*8.0	5*112	+35~+45	Φ66.45~Φ66.6	JWL VIA 690KG	全涂/车面		
	BENZ	/	0313	19*8.5	5*112	+35~+45	Φ66.45~Φ66.6	JWL VIA 850KG	全涂/车面		
	BENZ	/	0313	19*9.5	5*112	+35~+45	Φ66.45~Φ66.6	JWL VIA 850KG	全涂/车面		
	BENZ	/	0313	20*8.5	5*112	+30~+38	Φ66.45~Φ66.6	JWL VIA 850KG	全涂/车面		
	BENZ	/	0313	20*9.5	5*112	+35~+45	Φ66.45~Φ66.6	JWL VIA 850KG	全涂/车面		
	BENZ	/	0313	22*9.0	5*112	+25~+32	Φ66.45~Φ66.6	JWL VIA 955KG	全涂/车面		
	BENZ	/	0313	22*10.5	5*112	+30~+38	Φ66.45~Φ66.6	JWL VIA 955KG	全涂/车面		
	BENZ	/	5527	19*8.5	5*112	+35~+45	Φ66.45~Φ66.6	JWL VIA 690KG	全涂/车面		
	BENZ	/	5527	19*9.5	5*112	+35~+47	Φ66.45~Φ66.6	JWL VIA 690KG	全涂/车面		
	BENZ	/	5527	20*8.5	5*112	+35~+45	Φ66.45~Φ66.6	JWL VIA 765KG	全涂/车面		
	BENZ	/	5527	20*9.5	5*112	+35~+47	Φ66.45~Φ66.6	JWL VIA 765KG	全涂/车面		
	BENZ	/	5528	21*10	5*112~130	+35~+54	Φ66.45~Φ84.1	JWL VIA 850KG	全涂/车面		
	BENZ	/	5528	21*11	5*112~130	+35~+49	Φ66.45~Φ84.1	JWL VIA 850KG	全涂/车面		
	BENZ	SLY010	SLY010	20*8.5	5*112	+36	Φ66.45~Φ66.6	JWL VIA 790KG	全涂		

	BENZ	SLY010	SLY010	20*9.5	5*112	+43.5	Φ66.45~Φ66.6	JWL VIA 790KG	全涂		
	BENZ	/	0304	19*8.5	5*112	+30~+38	Φ66.45~Φ66.6	JWL VIA 850KG	全涂/车面		
	BENZ	/	0304	19*9.5	5*112	+30~+40	Φ66.45~Φ66.6	JWL VIA 850KG	全涂/车面		
	BENZ	/	0304	20*8.5	5*112	+30~+40	Φ66.45~Φ66.6	JWL VIA 850KG	全涂/车面		
	BENZ	/	0304	20*9.5	5*112	+35~+45	Φ66.45~Φ66.6	JWL VIA 850KG	全涂/车面		
	BENZ	/	0297	18*8.0	5*112	+35~+45	Φ66.45~Φ66.6	JWL VIA 690KG	全涂/车边/车面		
	BENZ	/	0297	19*8.5	5*112	+35~+42	Φ66.45~Φ66.6	JWL VIA 690KG	全涂/车边/车面		
	BENZ	/	0297	19*9.5	5*112	+35~+45	Φ66.45~Φ66.6	JWL VIA 690KG	全涂/车边/车面		
	BENZ	/	0297	20*8.5	5*112	+30~+38	Φ66.45~Φ66.6	JWL VIA 765KG	全涂/车边/车面		
	BENZ	/	0297	20*9.5	5*112	+35~+45	Φ66.45~Φ66.6	JWL VIA 690KG	全涂/车边/车面		
	BENZ	/	5505	20*8.5	5*112	+25~+35	Φ66.45~Φ66.6	JWL VIA 765KG	全涂/车面		
	BENZ	/	5505	20*9.5	5*112	+30~+38	Φ66.45~Φ66.6	JWL VIA 955KG	全涂/车面		
	BENZ	/	5505	22*9.0	5*112	+25~+35	Φ66.45~Φ66.6	JWL VIA 955KG	全涂/车面		
	BENZ	/	5505	22*9.5	5*112	+32~+42	Φ66.45~Φ66.6	JWL VIA 955KG	全涂/车面		
	BENZ	/	5505	22*10	5*112	+25~+37	Φ66.45~Φ66.6	JWL VIA 955KG	全涂/车面		
	BENZ	/	5505	22*10.5	5*112	+30~+40	Φ66.45~Φ66.6	JWL VIA 955KG	全涂/车面		
	BENZ	/	5485	20*9.0	5*112	+25~+47	Φ66.45~Φ66.6	JWL VIA 955KG	全涂/车轮缘/车面		
	BENZ	/	5485B	20*9.0	5*130	+30~+35	Φ84.1	JWL VIA 955KG	全涂/车轮缘/车面		
	BENZ	/	0280	20*8.5	5*112	+30~+38	Φ66.45~Φ66.6	JWL VIA 790KG	全涂/车面		
	BENZ	/	0280	20*9.5	5*112	+35~+43.5	Φ66.45~Φ66.6	JWL VIA 790KG	全涂/车面		
	BENZ	/	5461	18*8.0	5*112	+35~+45	Φ66.45~Φ66.6	JWL VIA 690KG	全涂/车边/车面		
	BENZ	/	5461	19*8.0	5*112	+35~+45	Φ66.45~Φ66.6	JWL VIA 690KG	全涂/车边/车面		

											
	BENZ	/	5443	18*8.0	5*112	+35~+45	Φ66.45-Φ66.6	JWL VIA 690KG	全涂/车面		
	BENZ	/	5443	18*9.0	5*112	+35~+45	Φ66.45-Φ66.6	JWL VIA 690KG	全涂/车面		
	BENZ	/	5443	19*8.5	5*112	+40~+45	Φ66.45-Φ66.6	JWL VIA 690KG	全涂/车面		
	BENZ	/	5443	19*9.5	5*112	+40~+47	Φ66.45-Φ66.6	JWL VIA 690KG	全涂/车面		
	BENZ	/	5443	20*8.5	5*112	+40~+45	Φ66.45-Φ66.6	JWL VIA 765KG	全涂/车面		
	BENZ	/	5443	20*9.5	5*112	+40~+47	Φ66.45-Φ66.6	JWL VIA 765KG	全涂/车面		
	BENZ	5255	D5376	17*7.5	5*112	+37~+45	Φ66.45-Φ66.6	JWL VIA 700KG	全涂/车面		
	BENZ	5255	D5376	18*8.0	5*112	+37~+45	Φ66.45-Φ66.6	JWL VIA 760KG	全涂/车面		
	BENZ	5255	D5376	19*8.0	5*112	+35~+43	Φ66.45-Φ66.6	JWL VIA 790KG	全涂/车面		
	BENZ	5255	D5376	19*9.0	5*112	+35~+45	Φ66.45-Φ66.6	JWL VIA 790KG	全涂/车面		
	BENZ	/	5374	16*7.0	5*112	+25~+35	Φ66.45-Φ66.6	JWL VIA 620KG	全涂/车面	新疆	
	BENZ	/	5374	17*8.0	5*112	+25~+35	Φ66.45-Φ66.6	JWL VIA 690KG	全涂/车面	新疆	
	BENZ	/	6070	16*7.0	5*130 6*130	+50~+55	Φ84.1	JWL VIA 1200KG	全涂/车面	新疆	
	BENZ	A451	A451	15*4.5	3*112	+23.5	Φ57.1		全涂		
	BENZ	A451	A451	15*5.5	3*112	+22	Φ57.1		全涂		
	BENZ	M468	7040	19*8.0	5*112	+35~+45	Φ66.45	JWL VIA 765KG	全涂/车边/车面		
	BENZ	M468	7040	19*9.0	5*112	+35~+45	Φ66.45	JWL VIA 765KG	全涂/车边/车面		
	BENZ	/	7040	20*8.5	5*112	+25~+36	Φ66.45	JWL VIA 765KG	全涂/车边/车面		
	BENZ	/	7040	20*9.5	5*112	+35~+42	Φ66.45	JWL VIA 765KG	全涂/车边/车面		
	BENZ	468	7040	22*10	5*130	+30~+36	Φ66.45	JWL VIA 950KG	全涂/车边/车面		

	BENZ	/	7039	20*8.5	5*112	+30~+40	Φ66.45	JWL VIA 955KG	全涂/车轮缘/车面	
	BENZ	/	7039	20*9.5	5*112	+35~+45	Φ66.45	JWL VIA 955KG	全涂/车轮缘/车面	
	BENZ	/	7039	21*10	5*112	+25~+30	Φ66.45	JWL VIA 955KG	全涂/车轮缘/车面	
	BENZ	/	7039	21*11	5*112	+30~+35	Φ66.45	JWL VIA 955KG	全涂/车轮缘/车面	
	BENZ	M467	7039	22*10	5*112	+40~+50	Φ66.45	JWL VIA 955KG	全涂/车轮缘/车面	
	BENZ	FE158	5355	17*6.5	5*112	+38~+49	Φ66.45~Φ66.6	JWL VIA	全涂/车半辐条	俄罗斯
	BENZ	/	5359	17*8.0	5*112	+35~+45	Φ66.45~Φ66.6	JWL VIA	全涂/车边/车面	土耳其
	BENZ	/	5359	18*8.5	5*112	+35~+45	Φ66.45~Φ66.6	JWL VIA	全涂/车边/车面	土耳其
	BENZ	/	5359	18*9.5	5*112	+35~+45	Φ66.45~Φ66.6	JWL VIA	全涂/车边/车面	土耳其
	BENZ	/	5055	17*8.0	5*112	+35~+45	Φ66.45~Φ66.6	JWL VIA 650KG	全涂/车面	新疆
	BENZ	6659	5055	18*8.5	5*112	+35~+45	Φ66.45~Φ66.6	JWL VIA 720KG	全涂/车面	
	BENZ	6659	5055	18*9.5	5*112	+35~+45	Φ66.45~Φ66.6	JWL VIA 750KG	全涂/车面	
	BENZ	6659	5055	20*8.5	5*112	+35~+43	Φ66.45~Φ66.6	JWL VIA 900KG	全涂/车面	
	BENZ	6659	5055	20*9.5	5*112	+35~+43	Φ66.45~Φ66.6	JWL VIA 900KG	全涂/车面	
	BENZ	/	7007	17*8.0	5*112	+35~+44	Φ66.45~Φ66.6	JWL VIA 720KG	全涂/车面	
	BENZ	/	7007	18*8.0	5*112	+32~+44	Φ66.45~Φ66.6	JWL VIA 720KG	全涂/车面	
	BENZ	/	7007	18*9.0	5*112	+35~+45	Φ66.45~Φ66.6	JWL VIA 720KG	全涂/车面	
	BENZ	/	7007	19*8.5	5*112	+35~+44	Φ66.45~Φ66.6	JWL VIA 720KG	全涂/车面	
	BENZ	/	7007	19*9.5	5*112	+35~+45	Φ66.45~Φ66.6	JWL VIA 720KG	全涂/车面	
	BENZ	FE018	1047	17*6.5	5*112	+38~+49	Φ66.45~Φ66.6	JWL VIA	全涂/车边/车面	俄罗斯
	BENZ	FE018	1047	17*7.0	5*112	+40~+45	Φ66.45~Φ66.6	JWL VIA	全涂/车边/车面	俄罗斯
	BENZ	FE018	1047	17*7.5	5*112	+35~+47.5	Φ66.45~Φ66.6	JWL VIA	全涂/车边/车面	俄罗斯
	BENZ	FE018	1047	17*8.0	5*112	+43~+48	Φ66.45~Φ66.6	JWL VIA	全涂/车边/车面	俄罗斯
	BENZ	FE018	1047	17*8.5	5*112	+38~+58	Φ66.45~Φ66.6	JWL VIA	全涂/车边/车面	俄罗斯
	BENZ	FE018	1047	18*7.0	5*112	+30~+38	Φ66.45~Φ66.6	JWL VIA	全涂/车边/车面	俄罗斯
	BENZ	FE018	1047	18*7.5	5*112	+40~+47	Φ66.45~Φ66.6	JWL VIA	全涂/车边/车面	俄罗斯
	BENZ	FE018	1047	18*8.0	5*112	+35~+56	Φ66.45~Φ66.6	JWL VIA	全涂/车边/车面	俄罗斯
	BENZ	FE018	1047	18*8.5	5*112	+43~+58	Φ66.45~Φ66.6	JWL VIA	全涂/车边/车面	俄罗斯
	BENZ	FE018	1047	18*9.0	5*112	+38~+54	Φ66.45~Φ66.6	JWL VIA	全涂/车边/车面	俄罗斯
	BENZ	FE018	1047	19*7.5	5*112	+40~+47	Φ66.45~Φ66.6	JWL VIA	全涂/车边/车面	俄罗斯
	BENZ	FE018	1047	19*8.0	5*112	+38~+47	Φ66.45~Φ66.6	JWL VIA	全涂/车边/车面	俄罗斯
	BENZ	FE018	1047	19*8.5	5*112	+43~+64	Φ66.45~Φ66.6	JWL VIA	全涂/车边/车面	俄罗斯

	BENZ	FE018	1047	19*9.0	5*112	+50~+54	Φ66.45~Φ66.6	JWL VIA	全涂/车边/车面	俄罗斯
	BENZ	FE018	1047	19*9.5	5*112	+40~+43	Φ66.45~Φ66.6	JWL VIA	全涂/车边/车面	俄罗斯
	BENZ	FE017	5205	17*6.5	5*112	+38~+49	Φ66.45~Φ66.6	JWL VIA	车轮缘+车辐条	俄罗斯
	BENZ	FE017	5205	17*7.0	5*112	+45	Φ66.45~Φ66.6	JWL VIA	车轮缘+车辐条	俄罗斯
	BENZ	FE017	5205	17*7.5	5*112	+35~+47.5	Φ66.45~Φ66.6	JWL VIA	车轮缘+车辐条	俄罗斯
	BENZ	FE017	5205	17*8.0	5*112	+43~+48	Φ66.45~Φ66.6	JWL VIA	车轮缘+车辐条	俄罗斯
	BENZ	FE017	5205	17*8.5	5*112	+38~+58	Φ66.45~Φ66.6	JWL VIA	车轮缘+车辐条	俄罗斯
	BENZ	FE017	5205	18*7.0	5*112	+38	Φ66.45~Φ66.6	JWL VIA	车轮缘+车辐条	俄罗斯
	BENZ	FE017	5205	18*7.5	5*112	+40~+47	Φ66.45~Φ66.6	JWL VIA	车轮缘+车辐条	俄罗斯
	BENZ	FE017	5205	18*8.0	5*112	+35~+56	Φ66.45~Φ66.6	JWL VIA	车轮缘+车辐条	俄罗斯
	BENZ	FE017	5205	18*8.5	5*112	+43~+58	Φ66.45~Φ66.6	JWL VIA	车轮缘+车辐条	俄罗斯
	BENZ	FE017	5205	18*9.0	5*112	+38~+54	Φ66.45~Φ66.6	JWL VIA	车轮缘+车辐条	俄罗斯
	BENZ	FE017	5205	19*8.0	5*112	+38~+47	Φ66.45~Φ66.6	JWL VIA	车轮缘+车辐条	俄罗斯
	BENZ	FE017	5205	19*8.5	5*112	+43~+64	Φ66.45~Φ66.6	JWL VIA	车轮缘+车辐条	俄罗斯
	BENZ	FE017	5205	19*9.0	5*112	+54	Φ66.45~Φ66.6	JWL VIA	车轮缘+车辐条	俄罗斯
	BENZ	FE017	5205	19*9.5	5*112	+43	Φ66.45~Φ66.6	JWL VIA	车轮缘+车辐条	俄罗斯
	BENZ	/	5179	22*8.0	5*112	+25~+35	Φ66.45~Φ66.6	JWL VIA 790KG	全涂/车面	美国
	BENZ	RI022	5126	20*10	5*112~130	+40~+50	Φ66.45~Φ84.1	Maxloading:1000KGS	全涂/车边/车面	
	BENZ	RI022	5126	21*10	5*112~130	+40~+50	Φ66.45~Φ84.1	Maxloading:1000KGS	全涂/车边/车面	
	BENZ	/	9007	18*8.0	5*112	+35~+45	Φ66.45~Φ66.6	JWL VIA:790KGS	全涂/车边/车面	
	BENZ	/	9007	19*8.5	5*112	+35~+43	Φ66.45~Φ66.6	JWL VIA:790KGS	全涂/车边/车面	
	BENZ	/	9007	19*9.5	5*112	+35~+45	Φ66.45~Φ66.6	JWL VIA:790KGS	全涂/车边/车面	
	BENZ	RI023	9007	20*8.5	5*112	+35~+45	Φ66.45~Φ66.6	JWL VIA:850KGS	全涂/车边/车面	
	BENZ	RI023	9007	20*9.5	5*112	+35~+45	Φ66.45~Φ66.6	JWL VIA:850KGS	全涂/车边/车面	
	BENZ	/	9007	21*9.5	5*112	+10~+30	Φ66.45~Φ66.6	JWL VIA: 790KG	全涂/ 车边/车面	
	BENZ	/	9007	21*10	5*112	+15~+40	Φ66.45~Φ66.6	JWL VIA :790KG	全涂/ 车边/车面	
	BENZ	RI015	1060	20*8.5	5*112	+35~+45	Φ66.45~Φ66.6	JWL VIA:815KGS	全涂/车面	
	BENZ	RI015	1060	20*9.5	5*112	+35~+45	Φ66.45~Φ66.6	JWL VIA:815KGS	全涂/车面	
	迈巴赫	352	0132	17*7.0	4*100	+35~+40	Φ67.1~Φ73.1	JWL VIA 620KG	全涂/车辐条	沙特
	迈巴赫	352	0132	18*7.5	5*114.3	+42	67.1	JWL VIA 690KG	全涂/车辐条	沙特
	BENZ	352	0132	18*8.0	5*112	+35~+45	Φ66.45~Φ66.6	JWL VIA 690KG	全涂/车辐条	沙特
	BENZ	352	0132	18*9.0	5*112	+35~+45	Φ66.45~Φ66.6	JWL VIA 690KG	全涂/车辐条	沙特

TO FIT RECOMMENDED VEHICLE 宝马 (BMW)

PICTURE	CODE NO.	MODEL	FACTORY NO.	SIZE	H/PCD	ET	HUB	LOAD RATING	FINISH	EXCLUSIVITY	WEIGHT (KG)
	BMW	/	5574	18*8.0	5*112~120	+20~+40	Φ66.6~Φ74.1	JWL VIA 690KG	全涂/车面	英国、加拿大	
	BMW	/	5574	19*8.5	5*112~120	+20~+40	Φ66.6~Φ74.1	JWL VIA 815KG	全涂/车面	英国、加拿大	
	BMW	/	5574	20*9.5	5*112~120	+20~+30	Φ66.6~Φ74.1	JWL VIA 955KG	全涂/车面	英国、加拿大	
	BMW	/	0339	20*8.5	5*112~120	+20~+26	Φ66.6~Φ74.1	JWL VIA 815KG	全涂/车面		
	BMW	/	0339	20*10	5*112~120	+30~+41	Φ66.6~Φ74.1	JWL VIA 815KG	全涂/车面		
	BMW	/	5171	21*9.5	5*112~120	+25~+35	Φ66.6~Φ74.1	JWL VIA 815KG	全涂/车面		
	BMW	/	5171	21*10.5	5*112~120	+30~+40	Φ66.6~Φ74.1	JWL VIA 815KG	全涂/车面		
	BMW	/	0294	18*8.0	5*112~120	+15~+35	Φ66.6~Φ74.1	JWL VIA 690KG	全涂		
	BMW	/	0294	18*8.5	5*112~120	+25~+40	Φ66.6~Φ74.1	JWL VIA 690KG	全涂		
	BMW	/	0294B	18*8.0	5*112~120	+15~+35	Φ66.6~Φ74.1	JWL VIA 690KG	车面		
	BMW	/	0294B	18*8.5	5*112~120	+25~+40	Φ66.6~Φ74.1	JWL VIA 690KG	车面		
	BMW	/	0294	19*8.0	5*112~120	+20~+40	Φ66.6~Φ74.1	JWL VIA 765KG	全涂		
	BMW	/	0294	19*8.5	5*112~120	+26~+45	Φ66.6~Φ74.1	JWL VIA 765KG	全涂		
	BMW	/	0294B	19*8.0	5*112~120	+20~+40	Φ66.6~Φ74.1	JWL VIA 765KG	车面		
	BMW	/	0294B	19*8.5	5*112~120	+26~+45	Φ66.6~Φ74.1	JWL VIA 765KG	车面		
	BMW	/	0294	19*9.0	5*112~120	+25~+40	Φ66.6~Φ74.1	JWL VIA 765KG	全涂		
	BMW	/	0294	19*9.5	5*112~120	+30~+45	Φ66.6~Φ74.1	JWL VIA 765KG	全涂		
	BMW	/	0294B	19*9.0	5*112~120	+25~+40	Φ66.6~Φ74.1	JWL VIA 765KG	车面		
	BMW	/	0294B	19*9.5	5*112~120	+30~+45	Φ66.6~Φ74.1	JWL VIA 765KG	车面		
	BMW	/	D0294	20*8.5	5*112~120	+25~+35	Φ66.6~Φ74.1	JWL VIA 815KG	全涂		
	BMW	/	D0294B	20*8.5	5*112~120	+25~+35	Φ66.6~Φ74.1	JWL VIA 815KG	车面		
	BMW	/	D0294	20*9.5	5*112~120	+30~+40	Φ66.6~Φ74.1	JWL VIA 815KG	全涂		
BMW	/	D0294B	20*9.5	5*112~120	+30~+40	Φ66.6~Φ74.1	JWL VIA 815KG	车面			
	BMW	/	5511	20*9.0	5*112~120	+20~+30	Φ66.6~Φ74.1	JWL VIA 850KG	全涂/车面		
	BMW	/	5511	20*10	5*112~120	+30~+40	Φ66.6~Φ74.1	JWL VIA 850KG	全涂/车面		
	BMW	/	5511	20*10.5	5*112~120	+30~+40	Φ66.6~Φ74.1	JWL VIA 850KG	全涂/车面		
	BMW	/	5511	20*11	5*112~120	+25~+35	Φ66.6~Φ74.1	JWL VIA 850KG	全涂/车面		
	BMW	/	5511	22*9.5	5*112~120	+30~+40	Φ66.6~Φ74.1	JWL VIA 955KG	全涂/车面		



BMW	/	5537	20*8.5	5*112~120	+25~+35	Φ66.45~Φ74.1	JWL VIA 815KG	全涂/车面		
BMW	/	5537	20*9.5	5*112~120	+30~+40	Φ66.45~Φ74.1	JWL VIA 815KG	全涂/车面		
BMW	/	5537	21*9.0	5*112~120	+20~+30	Φ66.45~Φ74.1	JWL VIA 815KG	全涂/车面		
BMW	/	5537	21*10	5*112~120	+25~+35	Φ66.45~Φ74.1	JWL VIA 815KG	全涂/车面		



BMW	/	0312	19*8.5	5*112~120	+25~+35	Φ72.6~Φ74.1	JWL VIA 690KG	全涂/车面		
BMW	/	0312	19*9.5	5*112~120	+30~+40	Φ72.6~Φ74.1	JWL VIA 690KG	全涂/车面		
BMW	/	0312	20*8.5	5*112~120	+25~+35	Φ72.6~Φ74.1	JWL VIA 765KG	全涂/车面		
BMW	/	0312	20*9.5	5*112~120	+30~+40	Φ72.6~Φ74.1	JWL VIA 765KG	全涂/车面		
BMW	/	0312	22*9.5	5*112~120	+30~+40	Φ72.6~Φ74.1	JWL VIA 850KG	全涂/车面		
BMW	/	0312	22*10.5	5*112~120	+30~+40	Φ72.6~Φ74.1	JWL VIA 850KG	全涂/车面		



BMW	SLY004	SLY004	19*8.5	5*120	+35	Φ72.6~Φ74.1	JWL VIA 690KG	全涂/车面		
BMW	SLY004	SLY004	19*9.0	5*120	+44	Φ72.6~Φ74.1	JWL VIA 690KG	全涂/车面		



BMW	SLY007	SLY007	20*10	5*120	+40	Φ72.6~Φ74.1	JWL VIA 815KG	全涂/车面		
BMW	SLY007	SLY007	20*11	5*120	+37	Φ72.6~Φ74.1	JWL VIA 815KG	全涂/车面		










BMW	SLY008	SLY008	18*8.0	5*120	+30	Φ72.6~Φ74.1	JWL VIA 690KG	全涂/车面		



BMW	SLY009	SLY009	18*8.0	5*120	+35	Φ72.6~Φ74.1	JWL VIA 690KG	全涂/车面		



BMW	/	5515	19*8.5	5*112~120	+25~+35	Φ66.6~Φ74.1	JWL VIA 765KG	全涂/车面		
BMW	/	5515	19*9.5	5*112~120	+30~+40	Φ66.6~Φ74.1	JWL VIA 765KG	全涂/车面		
BMW	/	5515	20*8.5	5*112~120	+25~+38	Φ66.6~Φ74.1	JWL VIA 850KG	全涂/车面		

	BMW	/	0295	19*8.5	5*112~120	+25~+35	Φ66.6~Φ74.1	JWL VIA 690KG	全涂/车面		
	BMW	/	0295	19*9.5	5*112~120	+30~+40	Φ66.6~Φ74.1	JWL VIA 690KG	全涂/车面		
	BMW	/	0295	20*8.5	5*112~120	+15~+25	Φ66.6~Φ74.1	JWL VIA 815KG	全涂/车面		
	BMW	/	0295	20*9.0	5*112~120	+25~+40	Φ66.6~Φ74.1	JWL VIA 815KG	全涂/车面		
	BMW	/	0295	20*10.5	5*112~120	+30~+40	Φ66.6~Φ74.1	JWL VIA 815KG	全涂/车面		
	BMW	/	0295	21*9.5	5*112~120	+20~+30	Φ66.6~Φ74.1	JWL VIA 815KG	全涂/车面		
	BMW	/	0295	22*9.5	5*112~120	+20~+30	Φ66.6~Φ74.1	JWL VIA 865KG	全涂/车面		
	BMW	/	5497	20*9.0	5*112~120	+30~+40	Φ66.6~Φ74.1	JWL VIA 850KG	全涂/车面		
	BMW	/	5497	20*10.5	5*112~120	+30~+40	Φ66.6~Φ74.1	JWL VIA 850KG	全涂/车面		
	BMW	/	5497	22*10	5*112~120	+30~+40	Φ66.6~Φ74.1	JWL VIA 950KG	全涂/车面		
	BMW	/	5497	22*11	5*112~120	+25~+35	Φ66.6~Φ74.1	JWL VIA 950KG	全涂/车面		
	BMW	/	5498	19*8.5	5*112~120	+25~+35	Φ66.6~Φ74.1	JWL VIA 690KG	全涂/车面		
	BMW	/	5498	19*9.5	5*112~120	+30~+40	Φ66.6~Φ74.1	JWL VIA 690KG	全涂/车面		
	BMW	/	5498	20*8.5	5*112~120	+25~+35	Φ66.6~Φ74.1	JWL VIA 765KG	全涂/车面		
	BMW	/	5498	20*9.5	5*112~120	+30~+40	Φ66.6~Φ74.1	JWL VIA 765KG	全涂/车面		
	BMW	/	1098	19*8.5	5*112~120	+15~+35	Φ66.6~Φ74.1	JWL VIA 690KG	全涂		
	BMW	/	1098	19*9.5	5*112~120	+15~+35	Φ66.6~Φ74.1	JWL VIA 690KG	全涂		
	BMW	/	5492	20*8.5	5*112~120	+30~+38	Φ66.6~Φ74.1	JWL VIA 815KG	全涂/车面		
	BMW	/	5492	20*9.0	5*112~120	+35~+45	Φ66.6~Φ74.1	JWL VIA 815KG	全涂/车面		
	BMW	/	5492	20*9.5	5*112~120	+35~+45	Φ66.6~Φ74.1	JWL VIA 815KG	全涂/车面		
	BMW	/	5492	20*10	5*112~120	+40~+51	Φ66.6~Φ74.1	JWL VIA 815KG	全涂/车面		
	BMW	/	5482	20*9.0	5*112~120	+30~+40	Φ66.6~Φ72.6	JWL VIA 850KG	全涂/车面		
	BMW	/	5482	20*10.5	5*112~120	+30~+40	Φ66.6~Φ72.6	JWL VIA 850KG	全涂/车面		
	BMW	/	5482	22*9.5	5*112~120	+33~+43	Φ66.6~Φ72.6	JWL VIA 850KG	全涂/车面		
	BMW	/	5482	22*10.5	5*112~120	+33~+43	Φ66.6~Φ72.6	JWL VIA 850KG	全涂/车面		
	BMW	/	5484	18*8.0	5*112~120	+25~+35	Φ66.6~Φ72.6	JWL VIA 690KG	全涂/车面		
	BMW	/	5484	18*9.0	5*112~120	+30~+40	Φ66.6~Φ72.6	JWL VIA 690KG	全涂/车面		
	BMW	/	5484	19*8.5	5*112~120	+25~+35	Φ66.6~Φ72.6	JWL VIA 690KG	全涂/车面		



BMW	/	5484	19*9.5	5*112~120	+30~+40	Φ66.6~Φ72.6	JWL VIA 690KG	全涂/车面		
BMW	/	5484	20*8.5	5*112~120	+25~+35	Φ66.6~Φ72.6	JWL VIA 690KG	全涂/车面		
BMW	/	5484	20*9.5	5*112~120	+30~+40	Φ66.6~Φ72.6	JWL VIA 690KG	全涂/车面		










BMW	/	0279	18*8.0	5*112~120	+25~+35	Φ66.6~Φ74.1	JWL VIA 690KG	全涂/车面		
BMW	/	0279	18*9.0	5*112~120	+30~+40	Φ66.6~Φ74.1	JWL VIA 690KG	全涂/车面		
BMW	/	0279	19*8.5	5*112~120	+25~+35	Φ66.6~Φ74.1	JWL VIA 690KG	全涂/车面		
BMW	/	0279	19*9.5	5*112~120	+30~+40	Φ66.6~Φ74.1	JWL VIA 690KG	全涂/车面		










BMW	/	5478	18*8.0	5*112~120	+25~+35	Φ66.6~Φ74.1	JWL VIA 690KG	全涂/车半辐条		
BMW	/	5478	18*9.0	5*112~120	+30~+40	Φ66.6~Φ74.1	JWL VIA 690KG	全涂/车半辐条		
BMW	/	5478	19*8.5	5*112~120	+25~+35	Φ66.6~Φ74.1	JWL VIA 690KG	全涂/车半辐条		
BMW	/	5478	19*9.5	5*112~120	+30~+40	Φ66.6~Φ74.1	JWL VIA 690KG	全涂/车半辐条		




















BMW	/	7050	19*8.5	5*112~120	+25~+35	Φ66.6~Φ74.1	JWL VIA 690KG	全涂/车半辐条		
BMW	/	7050	19*9.5	5*112~120	+30~+40	Φ66.6~Φ74.1	JWL VIA 690KG	全涂/车半辐条		
BMW	/	7050	20*8.5	5*112~120	+25~+35	Φ66.6~Φ74.1	JWL VIA 765KG	全涂/车半辐条		
BMW	/	7050	20*9.5	5*112~120	+30~+40	Φ66.6~Φ74.1	JWL VIA 765KG	全涂/车半辐条		

	BMW	/	5398	18*8.0	5*112~120	+25~+35	Φ66.6~Φ74.1	JWLVIA 690KG	全涂/车面	
	BMW	/	5398	18*9.0	5*112~120	+30~+40	Φ66.6~Φ74.1	JWLVIA 690KG	全涂/车面	
	BMW	/	5398	19*8.0	5*112~120	+35~+45	Φ66.6~Φ74.1	JWLVIA 690KG	全涂/车面	
	BMW	/	5398	19*8.5	5*112~120	+26~+40	Φ66.6~Φ74.1	JWLVIA 690KG	全涂/车面	
	BMW	/	5398	19*9.5	5*112~120	+35~+40	Φ66.6~Φ74.1	JWLVIA 690KG	全涂/车面	
	BMW	/	5398	20*8.5	5*112~120	+26~+40	Φ66.6~Φ74.1	JWLVIA 690KG	全涂/车面	
	BMW	/	5398	20*9.5	5*112~120	+35~+40	Φ66.6~Φ74.1	JWLVIA 690KG	全涂/车面	
	BMW	/	5342	18*8.0	5*112~120	+25~+35	Φ66.6~Φ74.1	JWLVIA 690KG	全涂/车面	
	BMW	M547	5342	19*8.5	5*120	+30~+37	Φ72.6	JWLVIA 765KG	全涂/车面	
	BMW	M547	D5342	19*8.5	5*120	+30~+37	Φ72.6	JWLVIA 765KG	全涂/车面	此为低压
	BMW	M547	5342	19*9.5	5*120	+35~+40	Φ72.6	JWLVIA 765KG	全涂/车面	
	BMW	M547	D5342	19*9.5	5*120	+35~+40	Φ72.6	JWLVIA 765KG	全涂/车面	此为低压
	BMW	/	5342	20*8.5	5*112~120	+25~+35	Φ66.6~Φ74.1	JWLVIA 765KG	全涂/车面	
	BMW	/	5342	20*9.5	5*112~120	+25~+35	Φ66.6~Φ74.1	JWLVIA 765KG	全涂/车面	
	BMW	/	0173	18*8.0	5*112~120	+25~+32	Φ66.6~Φ74.1	JWLVIA 765KG	全涂/车面	
	BMW	M453	0173	19*8.5	5*120	+35~+45	Φ72.6	JWLVIA 765KG	全涂/车面	
	BMW	M453	0173	19*9.5	5*120	+35~+45	Φ72.6	JWLVIA 765KG	全涂/车面	
	BMW	/	0173	20*8.5	5*112~120	+25~+35	Φ66.6~Φ74.1	JWLVIA 765KG	全涂/车面	
	BMW	/	0173	20*9.5	5*112~120	+25~+35	Φ66.6~Φ74.1	JWLVIA 765KG	全涂/车面	
	BMW	/	0213	19*8.5	5*112~120	+25~+35	Φ66.6~Φ74.1	JWLVIA 690KG	全涂/车面	
	BMW	/	0213	19*9.5	5*112~120	+35~+40	Φ66.6~Φ74.1	JWLVIA 690KG	全涂/车面	
	BMW	/	D0213	20*8.5	5*112~120	+26~+35	Φ66.6~Φ74.1	JWLVIA 815KG	全涂/车面	
	BMW	/	D0213	20*9.5	5*112~120	+37~+40	Φ66.6~Φ74.1	JWLVIA 815KG	全涂/车面	
	BMW		D7046	18*8.0	5*112~120	+25~+35	Φ66.6~Φ74.1	JWLVIA 690KG	全涂/车面	
	BMW		D7046	18*9.0	5*112~120	+25~+35	Φ66.6~Φ74.1	JWLVIA 690KG	全涂/车面	
	BMW		D7046	19*8.5	5*112~120	+25~+35	Φ66.6~Φ74.1	JWLVIA 690KG	全涂/车面	
	BMW		D7046	19*9.5	5*112~120	+25~+37	Φ66.6~Φ74.1	JWLVIA 690KG	全涂/车面	
	BMW	L9526R	D5377	18*8.0	5*112~120	+25~+35	Φ66.6~Φ74.1	JWLVIA 690KG	全涂/车半辐条	
	BMW	L9526R	D5377	18*9.0	5*112~120	+25~+35	Φ66.6~Φ74.1	JWLVIA 690KG	全涂/车半辐条	
	BMW	L9526R	D5377	19*8.5	5*112~120	+25~+35	Φ66.6~Φ74.1	JWLVIA 690KG	全涂/车半辐条	
	BMW	L9526R	D5377	19*9.5	5*112~120	+25~+37	Φ66.6~Φ74.1	JWLVIA 690KG	全涂/车半辐条	
	BMW	6706	5056	17*8.0	5*120	+20~+35	Φ72.56~Φ74.1	JWLVIA 690KG	全涂/车面	
	BMW	6706	5056	18*8.0	5*120	+20~+34	Φ72.56~Φ74.1	JWLVIA 690KG	全涂/车面	

TO FIT RECOMMENDED VEHICLE 奥迪 (AUDI)

PICTURE	CODE NO.	MODEL	FACTORY NO.	SIZE	H/PCD	ET	HUB	LOAD RATING	FINISH	EXCLUSIVITY	WEIGHT (KG)
	AUDI	563	0351	18*8.0	5*112	+30~+40	Φ66.45~Φ66.6	JWL VIA 690KG	全涂/车面		
	AUDI	563	0351	19*8.5	5*112	+30~+40	Φ66.45~Φ66.6	JWL VIA 690KG	全涂/车面		
	AUDI	563	0351	20*9.0	5*112	+25~+35	Φ66.45~Φ66.6	JWL VIA 690KG	全涂/车面		
	AUDI	563	0351	21*9.0	5*112	+20~+30	Φ66.45~Φ66.6	JWL VIA 865KG	全涂/车面		
	AUDI	833	5565	20*8.5	5*112	+25~+35	Φ66.45~Φ66.6	JWL VIA 765KG	全涂/车面		
	AUDI	/	5565	21*8.5	5*112	+25~+35	Φ66.45~Φ66.6	JWL VIA 850KG	全涂/车面		
	AUDI	/	5564	20*8.5	5*112	+30~+40	Φ66.45~Φ66.6	JWL VIA 815KG	全涂/车面		
	AUDI	849	5570	22*9.5	5*130	+30~+35	Φ71.6	JWL VIA 850KG	全涂		
	AUDI	/	0337	19*8.5	5*112	+25~+35	Φ66.6	JWL VIA 690KG	全涂/车面		
	AUDI	/	0337	20*9.0	5*112	+25~+35	Φ66.6	JWL VIA 690KG	全涂/车面		
	AUDI	/	0337	21*9.0	5*112	+20~+30	Φ66.6	JWL VIA 955KG	全涂/车面		
	AUDI	/	5170	19*8.5	5*112	+25~+35	Φ66.6	JWL VIA 690KG	全涂/车面		
	AUDI	/	5170	20*9.0	5*112	+25~+35	Φ66.6	JWL VIA 690KG	全涂/车面		
	AUDI	/	5170	22*9.5	5*112	+20~+30	Φ66.6	JWL VIA 955KG	全涂/车面		
	AUDI	/	5553	19*8.5	5*112	+30~+40	Φ66.6	JWL VIA 690KG	全涂/车面		

	AUDI	/	D5480	22*10	5X112	+20~+30	Φ57.1~Φ66.6	JWL VIA 955KG	全涂/车面	此为低压	
	AUDI	/	5480	23*9.5	5X112	+20~+26	Φ57.1~Φ66.6	JWL VIA 955KG	全涂/车面		
	AUDI	/	5480	23*10	5X112	+25~+35	Φ57.1~Φ66.6	JWL VIA 955KG	全涂/车面		
	AUDI	/	D5493	18*8.0	5X112	+30~+42	Φ66.45~Φ66.6	JWL VIA 690KG	全涂/车面		
	AUDI	/	D5493	19*8.5	5X112	+30~+40	Φ66.45~Φ66.6	JWL VIA 690KG	全涂/车面		
	AUDI	/	D5493	20*9.0	5X112	+25~+35	Φ66.45~Φ66.6	JWL VIA 765KG	全涂/车面		
	AUDI	/	D5452	18*8.0	5X112	+35~+42	Φ57.1~Φ66.6	JWL VIA 690KG	全涂/车面		
	AUDI	/	D5452	19*8.5	5X112	+30~+40	Φ57.1~Φ66.6	JWL VIA 690KG	全涂/车面		
	AUDI	/	D5452	20*9.0	5X112	+30~+35	Φ57.1~Φ66.6	JWL VIA 765KG	全涂/车面		
	AUDI	/	D5456	18*8.0	5*112	+35~+40	Φ57.1~Φ66.6	JWL VIA690KG	全涂/车面		
	AUDI	/	D5456	19*8.5	5*112	+30~+40	Φ57.1~Φ66.6	JWL VIA690KG	全涂/车面		
	AUDI	/	D5456	20*9.0	5*112	+30~+35	Φ57.1~Φ66.6	JWL VIA 765KG	全涂/车面		
	AUDI	/	5456	21*9.0	5X112	+25~+30	Φ57.1~Φ66.6	JWL VIA 815KG	全涂/车面		
	AUDI	/	5456	22*9.5	5X112	+20+26	Φ57.1~Φ66.6	JWL VIA 955KG	全涂/车面		
	AUDI	/	5436	18*8.0	5*112	+35~+42	Φ57.1~Φ66.6	JWL VIA 690KG	全涂/车半辐条	此为低压	
	AUDI	/	D5436	18*8.0	5*112	+35~+42	Φ57.1~Φ66.6	JWL VIA 690KG	全涂/车半辐条		
	AUDI	/	5436	19*8.5	5*112	+25~+45	Φ57.1~Φ66.6	JWL VIA 690KG	全涂/车半辐条		
	AUDI	/	5436	20*9.0	5*112	+25~+35	Φ57.1~Φ66.6	JWL VIA 690KG	全涂/车半辐条		
	AUDI	/	5413	18*8.0	5*112	+35~+45	Φ57.1~Φ66.6	JWL VIA 690KG	全涂/车面		
	AUDI	/	5413	19*8.0	5*112	+35~+45	Φ57.1~Φ66.6	JWL VIA 690KG	全涂/车面		
	AUDI	/	5416	18*8.0	5*112	+30~+40	Φ66.45~Φ66.6	JWL VIA 690KG	全涂/车面		
	AUDI	/	5416	19*8.5	5*112	+30~+40	Φ66.45~Φ66.6	JWL VIA 690KG	全涂/车面		
	AUDI	/	5400	18*8.0	5*112	+30~+40	Φ66.45~Φ66.6	JWL VIA 690KG	全涂/车面	广州/东南亚	
	AUDI	/	5400	19*8.5	5*112	+30~+40	Φ66.45~Φ66.6	JWL VIA 690KG	全涂/车面		






	TOYOTA	/	5404	16*6.0	5*114.3	+40~+45	Φ60.1	JWL VIA 800KG	全涂	
										
	TOYOTA	/	5418	15*5.5	4*100~114.3	+35~+40	Φ66.1	JWL VIA 500KG	全涂/车面	印尼
	TOYOTA	/	5417	15*6.0	4*100~114.3	+35~+40	Φ66.1	JWL VIA 500KG	全涂/车面	印尼
	TOYOTA	392	0211	17*7.5	5*114.3	+45	Φ60.1	JWL VIA 690KG	全涂	沙特
	TOYOTA	392	0211	18*8.0	5*114.3	+45	Φ60.1	JWL VIA 690KG	全涂	沙特
	TOYOTA	/	5385	20*8.5	6*139.7	+20~+25	Φ106.1	JWL VIA 955KG	全涂/车面	
	TOYOTA	/	0195	18*7.5	5*114.3	+35~+45	Φ60.1	JWL VIA 690KG	全涂/车面	印尼
	TOYOTA	386	6072	14*5.5	4*100	+40~+44	Φ54.1	JWL VIA 500KG	全涂/车面	沙特
	TOYOTA	386	6072	15*5.5	4*100	+40~+44	Φ54.1	JWL VIA 500KG	全涂/车面	沙特










TOYOTA	385	0190	17*7.5	5*114.3	+40~+50	Φ60.1	JWL VIA 690KG	全涂/车面	沙特		
TOYOTA	385	0190	18*8.0	5*114.3	+45~+50	Φ60.1	JWL VIA 690KG	全涂/车面	沙特		
TOYOTA	/	0183	17*7.0	5*114.3	+35~+45	Φ60.1	JWL VIA 620KG	全涂	新疆		
TOYOTA	/	5354B	15*6.0	4*98	+35~+45	Φ60.1	JWL VIA	全涂	俄罗斯	PCD 4H	
TOYOTA	/	5354B	16*6.5	4*100	+35~+45	Φ60.1	JWL VIA	全涂	俄罗斯	PCD 4H	
TOYOTA	/	5354B	17*7.0	4*100	+40~+45	Φ60.1	JWL VIA	全涂	俄罗斯	PCD 4H	
TOYOTA	/	5354	17*7.0	5*114.3	+35~+45	Φ60.1	JWL VIA 620KG	全涂	新疆	PCD 5H	
TOYOTA	FM301	5354	17*7.5	5*114.3	+40~+45	Φ60.1	JWL VIA	全涂	俄罗斯	PCD 5H	
TOYOTA	FE156	0184	17*7.0	5*114.3	+35~+45	Φ60.1	JWL VIA	全涂/车面	俄罗斯		
TOYOTA	FE156	0184	18*7.0	5*114.3	+35~+42	Φ60.1	JWL VIA	全涂/车面	俄罗斯		
TOYOTA	/	6068	17*7.5	6*139.7	+15~+25	Φ106.1	JWL VIA 735KG	全涂	新疆		
TOYOTA	/	6068	18*8.0	6*139.7	+45~+59	Φ106.1	JWL VIA 735KG	全涂	新疆		
TOYOTA	/	6068	18*8.0B	6*139.7	+20~+30	Φ106.1	JWL VIA 735KG	全涂	新疆		
TOYOTA	FE160	5357	17*7.0	5*114.3	+35~+45	Φ60.1	JWL VIA	全涂	俄罗斯		



TOYOTA	R414	6029	16*7.5	6*139.7	+0~+15	Φ106.1~Φ110.5	JWL VIA 965KG	全涂		
TOYOTA	/	6004	16*7.5	6*139.7	+25	Φ106.1~Φ108.1	JWL VIA 765KG	全涂		
TOYOTA	/	6004	17*7.5	6*139.7	+25	Φ106.1~Φ108.1	JWL VIA 690KG	全涂		
TOYOTA	/	6004	18*8.0	6*139.7	+25	Φ106.1~Φ108.1	JWL VIA 950KG	全涂		
TOYOTA	/	6005	16*7.0	6*139.7	+0~+30	Φ106.1~Φ108.1	JWL VIA 765KG	全涂/车面		
TOYOTA	/	6005	17*7.5	6*139.7	+25	Φ106.1~Φ108.1	JWL VIA 765KG	全涂/车面		
TOYOTA	/	5060	17*7.5	6*139.7	+20~+30	Φ108.1	JWLVIA 850KG	全涂/车面		
TOYOTA	274	5060	18*8.0	6*139.7	+30	Φ108.1	JWLVIA 850KG	全涂/车面		
TOYOTA	/	5060	20*8.5	6*139.7	+25~+30	Φ108.1	JWLVIA 850KG	全涂/车面		
TOYOTA	/	5325	17*7.5	5*114.3	+35~+40	Φ60.1	JWL VIA 690KG	全涂/车面	印尼	
TOYOTA	/	5325	18*8.0	5*114.3	+35~+40	Φ60.1	JWL VIA 690KG	全涂/车面	印尼/马来西亚	
TOYOTA	363J	363	18*8.5	5*150	+58	Φ110.1	JWL VIA 890KG	全涂/车面	沙特	
TOYOTA	363J	363	20*8.5	5*150	+48~+58	Φ110.1	JWL VIA 890KG	全涂/车面	沙特	B模重量比A模轻，并且只做ET45
TOYOTA	363J	363B	20*8.5	5*150	+45	Φ110.1	JWL VIA 890KG	全涂/车面	新疆	

	TOYOTA	R602	6023	20*8.0	6*139.7	+25~+30	Φ106.1	JWL VIA 950KG	全涂/车面		
	TOYOTA	R602	6023	20*8.5	6*139.7	+25~+30	Φ106.1	JWL VIA 950KG	全涂/车面		
	TOYOTA	/	0123	18*8.0	5*114.3	+30~+42	Φ60.1	JWL VIA 690KG	全涂/车面		
	TOYOTA	R2024	6039	17*7.0	6*139.7	+5~+15	Φ106.1	JWL VIA:955KGS	全涂/车半辐条		
	TOYOTA	/	6039	17*8.0	6*139.7	+5~+15	Φ106.1	JWL VIA:955KGS	全涂/车半辐条		
	TOYOTA	/	6039	20*9.0	6*139.7	+0~+20	Φ106.1	JWL VIA:955KGS	全涂/车半辐条	美国和波多黎各	
	TOYOTA	356	5256	16*6.5	5*114.3	+40~+45	Φ60.1	JWL VIA 690KG	全涂/车半辐条	沙特	
	TOYOTA	337	XJ074	17*7.5	6*139.7	+15	Φ106.1		全涂/车面	沙特	

											
	HYUNDAL	/	4006	15*6.5	4*100	+30~+40	Φ67.1	JWL VIA 500KG	全涂/车面		
	HYUNDAL	353	5253	17*6.5	5*114.3	+40~+45	Φ67.1	JWL VIA 690KG	全涂	沙特	
	HYUNDAL	330	5078	15*6.0	5*114.3	+45~+47	Φ67.1	JWL VIA 690KG	全涂/车面	沙特	
	HYUNDAL	330	5078	16*6.5	5*114.3	+40~+47	Φ67.1	JWL VIA 690KG	全涂/车面	沙特	
	HYUNDAL	/	D5078	16*6.0	4*100	+40~+49	Φ54.1~73.1	JWL VIA 500KG	全涂/车面		
	HYUNDAL	330	5078	17*7.0	5*114.3	+45~+52	Φ67.1	JWL VIA 690KG	全涂/车面	沙特	
	HYUNDAL	334	5122	14*6.0	4*100	+45~+52	Φ54.1	JWL VIA500KG	全涂/车面	沙特	
	HYUNDAL	334	5122	15*6.0	4*100	+45~+52	Φ54.1	JWL VIA530KG	全涂/车面	沙特	
	HYUNDAL	334	5122	16*6.0	4*100	+45~+52	Φ54.1	JWL VIA530KG	全涂/车面	沙特	
	HYUNDAL	334	5122	16*6.5	4*100	+45~+52	Φ54.1	JWL VIA530KG	全涂/车面	沙特	
	HYUNDAL	320	0080	17*7.0	5*114.3	+45	Φ67.1	JWLVIA 690KG	全涂/车面	沙特	
	HYUNDAL	320	0080	18*7.5	5*114.3	+45~+48	Φ67.1	JWLVIA 690KG	全涂/车面	沙特	
	HYUNDAL	/	1029	16*6.5	5*114.3	+46	Φ67.1	JWLVIA 690KG	全涂/车面	伊拉克	
	HYUNDAL	322	1029	17*6.5	5*114.3	+46	Φ67.1	JWLVIA 690KG	全涂/车面	沙特	





HYUNDAL	/	5307	16*6.5	4*100	+40~+50	Φ54.1	JWL VIA 500KG	全涂/车面	伊拉克		




HYUNDAL	/	5320	18*7.0	5*114.3	+41	Φ67.1	JWL VIA 690KG	全涂/车面	伊拉克		




HYUNDAL	379	0171	18*7.5	5*114.3	+40~+50	Φ67.1	JWL VIA 815KG	全涂	沙特		
HYUNDAL	379	0171	19*8.0	5*114.3	+40~+50	Φ67.1	JWL VIA 815KG	全涂	沙特		










HYUNDAL	382	5346	17*7.0	5*114.3	+45~+52	Φ67.1	JWL VIA 690KG	全涂/车面	沙特		
HYUNDAL	382	5346	18*7.5	5*114.3	+45~+52	Φ67.1	JWL VIA 690KG	全涂/车面	沙特		








HYUNDAL		5338	17*7.0	5*114.3	+40~+48	Φ67.1	JWL VIA 690KG	全涂/车面	伊拉克		
HYUNDAL		5338	18*7.0	5*114.3	+40~+48	Φ67.1	JWL VIA 690KG	全涂/车面	伊拉克		



HYUNDAL	365	5258	15*6.0	5*114.3	+40~+45	Φ67.1	JWL VIA 690KG	全涂/车面	沙特		
HYUNDAL	365	5258	16*6.5	5*114.3	+45~+48	Φ67.1	JWL VIA 690KG	全涂/车面	沙特		

											
	HONDA	/	5360	16*7.0	4*100 5*114.3	+30~+40	Φ64.1	JWL VIA	全涂/车辐条	土耳其	
	HONDA	351	1049	16*7.0	5*114.3	+50~+55	Φ64.1	JWL VIA 690KG	全涂	沙特	
	HONDA	351	1049	17*7.5	5*114.3	+50~+55	Φ64.1	JWL VIA 690KG	全涂	沙特	
	HONDA	321	1028	16*7.0	5*114.3	+40~+45	Φ64.1	JWLVIA 690KG	全涂/车面	沙特	
	HONDA	321	1028	17*7.5	5*114.3	+45~+50	Φ64.1	JWLVIA 690KG	全涂/车面	沙特	
	HONDA	321	1028	18*8.0	5*114.3	+55	Φ64.1	JWLVIA 690KG	全涂/车面	沙特	
	HONDA	R2313	5240	16*6.5	5*114.3	+35~+45	Φ64.1	JWL VIA:690KGS	全涂/车面		
	HONDA	377	5316	17*7.5	5*114.3	+50~+55	Φ64.1	JWL VIA 690KG	全涂/车面	沙特	
	HONDA	377	5316	18*8.0	5*114.3	+50~+55	Φ64.1	JWL VIA 690KG	全涂/车面	沙特	
	HONDA	/	1079	15*6.0	4*100	+35~+40	Φ56.1	JWL VIA 500KG	全涂/车面	印尼	
	HONDA	/	1079	16*6.0	4*100	+35~+40	Φ56.1	JWL VIA 500KG	全涂/车面	印尼	

TO FIT RECOMMENDED VEHICLE LAND 路虎 (ROVER)

PICTURE	CODE NO.	MODEL	FACTORY NO.	SIZE	H/PCD	ET	HUB	LOAD RATING	FINISH	EXCLUSIVITY	WEIGHT (KG)
	ROVER	/	8077	22*9.5	5*108 5*120	+35~+40	Φ63.3~72.6	JWL VIA 950KG	全涂/车面		
	ROVER	886	5562	22*10	5*108 5*120	+30~+38	Φ63.3~72.6	JWL VIA 950KG	全涂/车面		
	ROVER	886	5562	23*10	5*108 5*120	+35~+45	Φ63.3~72.6	JWL VIA 950KG	全涂/车面		
	ROVER	/	5539	22*9.0	5*108 5*120	+40~+48	Φ63.3~72.6	JWL VIA 955KG	全涂/车面	美国	分有字和无字
 	ROVER	SLY003	SLY003	20*9.5	5*120	+53	Φ72.6~Φ74.1	MAX LOAD:1050KG	全涂/车面		
	ROVER	/	7056	20*8.5	5*108 5*120	+35~+45	Φ63.3~72.6	JWL VIA 815KG	全涂/车面		
	ROVER	/	7056	20*9.0	5*108 5*120	+40~+49	Φ63.3~72.6	JWL VIA 815KG	全涂/车面		
	ROVER	/	7056	22*9.0	5*108 5*120	+35~+45	Φ63.3~72.6	JWL VIA 950KG	全涂/车面		
	ROVER	/	7056	22*9.5	5*108 5*120	+42~+49	Φ63.3~72.6	JWL VIA 950KG	全涂/车面		



ROVER	/	5494	20*8.5	5*108 5*120	+30~+40	Φ63.3~72.6	JWLVIA 815KG	全涂		
ROVER	/	5494	20*9.0	5*108 5*120	+40~+45	Φ63.3~72.6	JWLVIA 815KG	全涂		
ROVER	/	5494	22*9.0	5*108	+35~+45	Φ63.3~72.6	JWLVIA 950KG	全涂		
ROVER	/	5494	22*9.5	5*108	+42~+49	Φ63.3~72.6	JWLVIA 950KG	全涂		



ROVER	/	5402	20*8.5	5*108 5*120	+35~+40	Φ63.3~72.6		全涂		
ROVER	/	5402	22*9.0	5*108 5*120	+35~+45	Φ63.3~72.6	MAX LOAD 950KG	全涂		
ROVER	/	5402	22*9.5	5*108 5*120	+42~+49	Φ63.3~72.6	MAX LOAD 950KG	全涂		
ROVER	/	5402	22*10	5*120	+42.5	Φ72.6	JWLVIA 950KG	全涂		
ROVER	/	5402	24*9.5	5*120	+35~+42	Φ72.6	JWLVIA 950KG	全涂		



ROVER	/	9011	20*9.5	5*108 5*120	+40~+47	Φ63.3	JWLVIA	全涂/车面		
ROVER	/	9011	22*9.5	5*108 5*120	+45~+49	Φ63.3		全涂/车面		



ROVER	/	D6080	21*9.5	5*108 5*120	+45~+49	Φ63.4~Φ72.6	JWLVIA 955KG	全涂/车面	低压	
--------------	---	-------	--------	----------------	---------	-------------	--------------	-------	----	--



ROVER	/	D5380	20*9.0	5*108 5*120	+35~+45	Φ63.4~Φ72.6	JWLVIA 815KG	全涂/车面	低压	
ROVER	/	D5380	21*9.5	5*108 5*120	+45~+49	Φ63.4~Φ72.6	JWLVIA 955KG	全涂/车面	低压	
ROVER	/	5380	22*9.0	5*108 5*120	+35~+45	Φ63.4~Φ72.6	JWLVIA 950KG	全涂/车面		
ROVER	/	5380	22*9.5	5*108 5*120	+42~+49	Φ63.4~Φ72.6	JWLVIA 950KG	全涂/车面		














ROVER	/	HY32	21*9.5	5*120	+49	Φ72.6		全涂/车面	低压	
--------------	---	------	--------	-------	-----	-------	--	-------	----	--









ROVER	5930	0015	20*8.5	5*120	+48	Φ72.56~Φ72.6	JWLVIA 900KG	全涂/车面		
--------------	------	------	--------	-------	-----	--------------	--------------	-------	--	--







TO FIT RECOMMENDED VEHICLE VW

PICTURE	CODE NO.	MODEL	FACTORY NO.	SIZE	H/PCD	ET	HUB	LOAD RATING	FINISH	EXCLUSIVITY	WEIGHT (KG)
	大众·西雅特	556	0353	17*6.5	4*108	+35~+42	Φ57.1	JWL VIA 690KG	全涂/车面		
	VW	544	5572	18*8.0	5*112	+35~+45	Φ57.1~Φ66.6	JWL VIA 690KG	全涂/车半辐条		
	VW	544	5572	19*8.5	5*112	+35~+45	Φ57.1~Φ66.6	JWL VIA 765KG	全涂/车半辐条		
	VW	/	5568	18*7.5	5*112	+40~+51	Φ57.1~Φ66.6	JWL VIA 690KG	全涂/车面		
	VW	/	5568	19*8.0	5*112	+35~+45	Φ57.1~Φ66.6	JWL VIA 690KG	全涂/车面		
	VW	/	5563	17*7.5	5*112	+30~+42	Φ57.1~Φ66.6	JWL VIA 690KG	全涂/车面		
	VW	814	5561	18*8.0	5*112	+35~+42	Φ57.1~Φ66.6	JWL VIA 690KG	全涂/车面		
	VW	814	5561	19*8.5	5*112	+35~+45	Φ57.1~Φ66.6	JWL VIA 690KG	全涂/车面		
	VW	/	5163	18*8.0	5*112	+35~+45	Φ66.6	JWL VIA 690KG	全涂/车半辐条		
	VW	/	5163	19*8.5	5*112	+35~+43	Φ66.6	JWL VIA 690KG	全涂/车半辐条		
	VW	/	5163	20*8.5	5*112	+30~+40	Φ66.6	JWL VIA 765KG	全涂/车半辐条		

											
	VW	ART523	D5509	20*9.0	5*112~120	+35~+42	Φ66.6~Φ74.1	JWL VIA 1050KG	全涂		
	AUDI R8V10	/	D5491	18*8.0	5X112	+35~+42	Φ66.6	JWL VIA 690KG	全涂/车面		
	AUDI R8V10	/	D5491	19*8.5	5X112	+30~+40	Φ66.6	JWL VIA 690KG	全涂/车面		
	AUDI R8V10	/	D5491	20*9.0	5X112	+25~+35	Φ66.6	JWL VIA 765KG	全涂/车面		
	VW	/	5548	17*7.5	5*100~112	+30~+38	Φ66.6~Φ74.1	JWL VIA 690KG	全涂/车面		
	VW	/	5548	18*8.0	5*100~112	+35~+45	Φ66.6~Φ74.1	JWL VIA 690KG	全涂/车面		
	VW	/	5548	19*8.0	5*100~112	+35~+45	Φ66.6~Φ74.1	JWL VIA 690KG	全涂/车面		
	VW	/	1114	18*8.0	5*112~120	+35~+45	Φ66.6~Φ74.1	JWL VIA 690KG	全涂/车面		
	VW	/	5541	18*7.5	5*112	+30~+40	Φ57.1	JWL VIA 690KG	全涂/车面		
	VW	/	5541	19*8.0	5*112	+30~+40	Φ57.1	JWL VIA 690KG	全涂/车面		
	VW	/	5502	17*7.5	5*112	+35~+42	Φ57.1	JWL VIA 690KG	全涂/车面		
	VW	/	5502	18*8.0	5*112	+35~+45	Φ57.1	JWL VIA 690KG	全涂/车面		
	VW	/	5502	19*8.0	5*112	+35~+45	Φ57.1	JWL VIA 690KG	全涂/车面		

	VW	/	5396	17*7.0	5*100~112	+30~+40	Φ57.1	JWL VIA 690KG	全涂/车面	
	VW	/	5396	17*7.5	5*100~112	+35~+45	Φ57.1	JWL VIA 690KG	全涂/车面	
	VW	/	5396	18*8.0	5*100~112	+35~+45	Φ57.1	JWL VIA 690KG	全涂/车面	
	VW	/	5396	19*8.0	5*100~112	+35~+45	Φ57.1	JWL VIA 690KG	全涂/车面	
	VW	/	D5389	19*8.5	5*112	+35~+42	Φ57.1	JWL VIA	全涂/车面	
	VW	/	D5389	20*8.5	5*112	+35~+41	Φ57.1	JWL VIA 815KG	全涂/车面	
	VW	/	1071	16*7.0	5*100~112	+35~+40	Φ57.1	JWL VIA	全涂/车面	土耳其
	VW	/	1071	17*7.5	5*100~112	+35~+40	Φ57.1	JWL VIA	全涂/车面	土耳其
	VW	/	1071	18*8.0	5*112	+35~+43	Φ57.1	JWL VIA 690KG	全涂/车面	
	VW	/	1071	19*8.0	5*112	+35~+43	Φ57.1	JWL VIA 690KG	全涂/车面	
	VW	/	5339	15*6.5	5*100~112	+30~+35	Φ57.1~Φ66.6	JWL VIA	全涂/车面	土耳其
	VW	/	5339	16*7.0	5*100~112	+35~+40	Φ57.1~Φ66.6	JWL VIA	全涂/车面	土耳其
	VW	/	5339	17*7.0	5*100~112	+30~+40	Φ57.1~Φ66.6	JWL VIA 690KG	全涂/车面	
	VW	/	5339	17*7.5	5*100~112	+35~+45	Φ57.1~Φ66.6	JWL VIA 690KG	全涂/车面	
	VW	/	5339	18*7.5	5*100~112	+30~+40	Φ57.1~Φ66.6	JWL VIA 690KG	全涂/车面	
	VW	/	5339	18*8.0	5*100~112	+35~+45	Φ57.1~Φ66.6	JWL VIA 690KG	全涂/车面	
	VW	/	1072	18*8.0	5*100~112	+35~+40	Φ57.1	JWL VIA	全涂	土耳其
	VW	/	1072	19*8.0	5*112	41	Φ57.1	JWL VIA 765KG	全涂	
	VW	/	5264	16*7.0	5*112~120	+30~+35	Φ57.1~Φ65.1	JWL VIA	全涂	土耳其

TO FIT RECOMMENDED VEHICLE 雷克萨斯 (LEXUS)

PICTURE	CODE NO.	MODEL	FACTORY NO.	SIZE	H/PCD	ET	HUB	LOAD RATING	FINISH	EXCLUSIVITY	WEIGHT (KG)
	LEXUS	/	D0324	20*8.0	6*139.7	+45~+58	Φ106.1	JWL VIA 800KG	全涂/车面		
	LEXUS	/	5538	20*8.5	5*150	+45~+58	Φ110.1	JWL VIA 890KG	全涂/车面		
	LEXUS	/	5538	21*8.5	5*150	+50~+58	Φ110.1	JWL VIA 890KG	全涂/车面		
	LEXUS	/	0287	18*7.5	5*114.3	+40~+45	Φ60.1	JWL VIA 690KG	全涂	印尼	
	LEXUS	/	0269	18*8.0	5*114.3	+35~+40	Φ60.1	JWL VIA 690KG	全涂		
	LEXUS	/	5435	18*8.0	5*114.3	+30~+40	Φ60.1	JWL VIA 690KG	全涂	加拿大	
	LEXUS	/	0233	20*8.5	5*150	+40~+45	Φ110.1	JWL VIA 850KG	全涂/车面	广东、东南亚	





CHEVROLET	/	5208	15*6.5	4*100	+25~+35	Φ67.1	JWL VIA 500KG	全涂		



CHEVROLET	349	1048	17*8.0	5*120	+40~+48	Φ67.1	JWL VIA690KG	全涂/车面	沙特
CHEVROLET	349	1048	18*8.0	5*120	+40~+48	Φ67.1	JWL VIA690KG	全涂/车面	沙特



CHEVROLET	338	5177	17*8.0	5*120	+40~+48	Φ67.1	JWL VIA690KG	全涂/车面	沙特
CHEVROLET	338	5177	18*8.0	5*120	+40~+48	Φ67.1	JWL VIA690KG	全涂/车面	沙特



CHEVROLET	331	5079	17*8.0	5*120	+35~+42	Φ67.1	JWL VIA 690KG	全涂/车面	沙特
CHEVROLET	331	5079	18*8.0	5*120	+35~+42	Φ67.1	JWL VIA 690KG	全涂/车面	沙特



CHEVROLET	329	7012	17*7.0	5*120	+40~+43	Φ67.1	JWL VIA 690KG	全涂/车面	沙特









CHEVROLET	R0031	5247	22*8.5	5*112~130	+25	Φ66.9	JWL VIA 815KG	全涂/车面	
CHEVROLET	R0031	5247	22*10	5*112~130	30	Φ66.9	JWL VIA 815KG	全涂/车面	

TO FIT RECOMMENDED VEHICLE 保时捷(PORSCHE)

PICTURE	CODE NO.	MODEL	FACTORY NO.	SIZE	H/PCD	ET	HUB	LOAD RATING	FINISH	EXCLUSIVITY	WEIGHT (KG)
	PORSCHE	/	0355	19*8.5	5*112 5*130	+25~+45	Φ66.45~Φ71.6	JWL VIA 860KG	全涂/车轮缘/车辐条	英国/加拿大	
	PORSCHE	/	0355	20*9.0	5*112 5*130	+25~+35	Φ66.45~Φ71.6	JWL VIA 900KG	全涂/车轮缘/车辐条	英国/加拿大	
	PORSCHE	/	0320	22*10	5*130	+40~+50	Φ71.6	JWL VIA950KG	全涂/车面	美国	
	PORSCHE	SLY005	SLY005	20*9.0	5*112	+26	Φ66.6	JWL VIA 790KG	全涂/车面		
	PORSCHE	SLY005	SLY005	20*10	5*112	+19	Φ66.6	JWL VIA 790KG	全涂/车面		
	PORSCHE	/	5486	21*9.0	5*112	+20~+26	Φ66.45~Φ66.6	JWL VIA 955KG	全涂/车边/车辐条		
	PORSCHE	/	5486	21*10	5*112	+15~+19	Φ66.45~Φ66.6	JWL VIA 955KG	全涂/车边/车辐条		
	PORSCHE	/	0261	20*9.0	5*130	+40~+46	Φ66.45~Φ66.6	JWL VIA 955KG	全涂/车面		
	PORSCHE	/	0261	20*10	5*130	+40~+50	Φ66.45~Φ66.6	JWL VIA 955KG	全涂/车面		
	PORSCHE	/	0261	21*9.0	5*112	+20~+26	Φ66.45~Φ66.6	JWL VIA 955KG	全涂/车面		
	PORSCHE	/	0261	21*10	5*112	+15~+19	Φ66.45~Φ66.6	JWL VIA 955KG	全涂/车面		
	PORSCHE	/	0261B	21*10	5*130	+45~+50	Φ71.6	JWL VIA 955KG	全涂/车面		
	PORSCHE	/	0261B	21*11	5*130	+50~+60	Φ71.6	JWL VIA 955KG	全涂/车面		
	PORSCHE	/	0261	22*10	5*130	+40~+48	Φ71.6	JWL VIA 955KG	全涂/车面	美国	
	PORSCHE	/	0261	22*11	5*130	50~+61	Φ71.6	JWL VIA 955KG	全涂/车面	美国	


TO FIT RECOMMENDED VEHICLE 吉普 (JEEP)

PICTURE	CODE NO.	MODEL	FACTORY NO.	SIZE	H/PCD	ET	HUB	LOAD RATING	FINISH	EXCLUSIVITY	WEIGHT (KG)
	JEEP	/	0345	20*9.0	5*127	+30~+37	Φ71.5	JWL VIA 950KG	全涂		
	JEEP	/	5554	17*9.0	5*127	+35~+45	Φ71.5	JWL VIA 850KG	全涂/车面		
	JEEP	826	5554	17*9.0B	5*127	+0~+10	Φ71.5	JWL VIA 850KG	全涂/车面		
	JEEP	R271	5174	20*9.0	5*112~127	+25~+35	Φ71.5	JWL VIA 815KG	全涂/车面		
	JEEP	R271	5174	20*10	5*112~127	+35~+45	Φ71.5	JWL VIA 815KG	全涂/车面		
	JEEP	/	5174	22*9.5	5*112~127	+35~+45	Φ71.5	Maxloading 2350LBS	全涂/车面		
	JEEP	/	5319	18*8.0	5*127	+45~+56	Φ71.6	JWL VIA 850KG	全涂/车辐条	伊拉克	
	JEEP(SRT)	/	5337	20*9.0	5*127	+38	Φ71.5	JWL VIA 815KG	全涂/车面	伊拉克	
	JEEP(SRT)	/	5337	22*10	5*127~139.7	+25~+35	Φ71.5	JWL VIA 955KG	全涂/车面		
	JEEP	FR670	FR670	18*7.5	5*127	+50.8	Φ71.6		全涂/车面		
	JEEP	FR670	FR670	20*8.0	5*127	+50.8	Φ71.6		全涂/车面		



TO FIT RECOMMENDED VEHICLE 起亚(KIA)



PICTURE	CODE NO.	MODEL	FACTORY NO.	SIZE	H/PCD	ET	HUB	LOAD RATING	FINISH	EXCLUSIVITY	WEIGHT (KG)
	KIA	/	5390	17*7.0	5*114.3	+45~+52.5	Φ67.1	JWL VIA 690KG	全涂/车面	伊拉克	
	KIA	/	5390	18*7.5	5*114.3	+45~+52.5	Φ67.1	JWL VIA 690KG	全涂/车面	伊拉克	
	KIA	/	5290	17*7.0	5*114.3	+35~+45	Φ67.1	JWL VIA 690KG	全涂/车面	伊拉克	
	KIA	/	5290	18*7.0	5*114.3	+35~+45	Φ67.1	JWL VIA 690KG	全涂/车面	伊拉克	
	KIA	/	5290	19*7.5	5*114.3	+40~+50.5	Φ67.1	JWL VIA 770KG	全涂/车面	伊拉克	
	KIA	/	8055	15*5.5	4*100	+35~+38	Φ54.1	JWL VIA 500KG	全涂/车面		
	KIA	383	8055	15*6.0	4*100	+40~+45	Φ54.1	JWL VIA 500KG	全涂/车面	沙特	
	KIA	/	8055	16*6.5	4*100	+40~+43	Φ54.1	JWL VIA 530KG	全涂/车面		
	KIA	383	8055	17*6.5	4*100	+40~+49	Φ54.1	JWL VIA 530KG	全涂/车面	沙特	
	KIA	/	5336	17*7.0	5*114.3	+35~+45	Φ67.1	JWL VIA 690KG	全涂/车面	伊拉克	
	KIA	/	5306	15*6.0	5*114.3	+35~+38	Φ67.1	JWL VIA 690KG	全涂/车面		
	KIA	/	5306	15*6.5	5*114.3	+35~+45	Φ67.1	JWL VIA 690KG	全涂/车面	伊拉克	
	KIA	/	5306	16*6.5	5*114.3	+35~+45	Φ67.1	JWL VIA 690KG	全涂/车面	伊拉克	
	KIA	381	5306B	16*6.5	5*114.3	+40~+49	Φ67.1	JWL VIA 690KG	全涂/车面	沙特	同其他尺寸 小窗口造形 不同
	KIA	381	5306	17*7.0	5*114.3	+40~+49	Φ67.1	JWL VIA 690KG	全涂/车面	沙特	
	KIA	/	5306	17*6.5	5*114.3	+35~+45	Φ67.1	JWL VIA 690KG	全涂/车面	伊拉克	

TO FIT RECOMMENDED VEHICLE 欧宝-赛飞利 (opel)


PICTURE	CODE NO.	MODEL	FACTORY NO.	SIZE	H/PCD	ET	HUB	LOAD RATING	FINISH	EXCLUSIVITY	WEIGHT (KG)
	opel	/	5397	19*8.5	5*115	+35~+40	Φ70.2	JWL VIA 690KG	全涂/车面		
	opel	/	5397	20*8.5	5*115	+35~+40	Φ70.2	JWL VIA 690KG	全涂/车面		

TO FIT RECOMMENDED VEHICLE RAYS

PICTURE	CODE NO.	MODEL	FACTORY NO.	SIZE	H/PCD	ET	HUB	LOAD RATING	FINISH	EXCLUSIVITY	WEIGHT (KG)
	RAYS	/	6097	18*8.5	5*120	+30~+40	Φ72.6		全涂		
											

									
	Tesla	/	5552	19*8.5	5*108~120	+30~+45	Φ64.1~Φ71.1	JWLVIA 818KG	全涂
	Tesla	/	5552	20*8.5	5*108~120	+30~+45	Φ64.1~Φ71.1	JWLVIA 818KG	全涂
	Tesla	/	5552	20*9.5	5*108~120	+30~+45	Φ64.1~Φ71.1	JWLVIA 818KG	全涂
	Tesla	/	5552	21*9.0	5*108~120	+30~+45	Φ64.1~Φ71.1	JWL VIA 818KG	全涂
	Tesla	/	5552	21*10	5*108~120	+30~+45	Φ64.1~Φ71.1	JWL VIA 950KG	全涂
	Tesla	/	5552	22*9.0	5*108~120	+30~+45	Φ64.1~Φ71.1	JWL VIA 950KG	全涂
	Tesla	/	5552	22*10	5*108~120	+30~+45	Φ64.1~Φ71.1	JWL VIA 950KG	全涂

TO FIT RECOMMENDED VEHICLE 哈曼 (HAMANN)

PICTURE	CODE NO.	MODEL	FACTORY NO.	SIZE	H/PCD	ET	HUB	LOAD RATING	FINISH
	HAMANN	/	0124	21*10	5*112~120	+25~+35	Φ66.45~Φ74.1	JWL VIA 850KG	全涂/车面
	HAMANN	/	0124	21*11.5	5*112~120	+27~+37	Φ66.45~Φ74.1	JWL VIA 850KG	全涂/车面
	HAMANN	YH0124	0124	22*9.5	5*108~120	+30~+40	Φ66.45~Φ74.1	JWL VIA 955KG	全涂/车面
	HAMANN	/	0124	22*10.5	5*112~120	+25~+35	Φ66.45~Φ74.1	JWL VIA 955KG	全涂/车面
	HAMANN	/	0124	22*11.5	5*112~120	+25~+35	Φ66.45~Φ74.1	JWL VIA 955KG	全涂/车面

EXCLUSIVITY	WEIGHT (KG)
	

FINISH	EXCLUSIVITY	WEIGHT (KG)
全涂/车面		